



MINISTERIO
DE ECONOMÍA
Y HACIENDA

IGAE
INTERVENCIÓN GENERAL DE LA
ADMINISTRACIÓN DEL ESTADO

Informe de Auditoría de las Cuentas Anuales

FUNDACIÓN ICO

EJERCICIO 2006

OFICINA NACIONAL DE AUDITORÍA

SECRETARÍA DE ESTADO DE
HACIENDA Y PRESUPUESTOS
INTERVENCIÓN GENERAL DE LA
ADMINISTRACIÓN DEL ESTADO
OFICINA NACIONAL DE AUDITORÍA



MINISTERIO
DE ECONOMÍA
Y HACIENDA

INFORME DE AUDITORÍA DE CUENTAS

FUNDACIÓN ICO

EJERCICIO 2006

OFICINA NACIONAL DE AUDITORÍA



ÍNDICE

	<u>Página</u>
I. INTRODUCCIÓN	1
II. OBJETIVO DEL TRABAJO	1
III. OPINIÓN	2
ANEXO I: CUENTAS ANUALES EJERCICIO 2006	3
ANEXO II: INFORME ARTÍCULO 129.3 LEY GENERAL PRESUPUESTARIA	4

ME

e



I. INTRODUCCIÓN

La Intervención General de la Administración del Estado, a través de la Oficina Nacional de Auditoría, en uso de las competencias que le atribuye el artículo 168 de la Ley 47/2003, de 26 de noviembre, General Presupuestaria, ha realizado el presente informe de auditoría cuentas.

Las Cuentas Anuales fueron formuladas por la Fundación ICO el 30 de marzo de 2007 y puestas a disposición de esta Oficina Nacional de Auditoría el día 10 de mayo de 2007.

Nuestro trabajo se ha realizado de acuerdo con las Normas de Auditoría del Sector Público.

II. OBJETIVO DEL TRABAJO

El objetivo de nuestro trabajo es comprobar si las cuentas anuales examinadas presentan en todos los aspectos significativos la imagen fiel del patrimonio, de la situación financiera y de los resultados de la entidad de acuerdo con las normas y principios contables que son de aplicación y contienen la información necesaria para su interpretación y comprensión adecuada. Asimismo nuestro trabajo ha comprendido la revisión de que la información contable incluida en el informe previsto en el artículo 129.3 de la Ley General Presupuestaria, relativo al cumplimiento de las obligaciones de carácter económico-financiero que asume la Fundación como consecuencia de su pertenencia al sector público, concuerda con la contenida en las cuentas anuales y se ha elaborado de acuerdo con su normativa reguladora.

Nuestro examen comprende, el Balance de Situación a 31 de diciembre de 2006, la Cuenta de Resultados y la Memoria correspondiente al ejercicio anual terminado en dicha fecha.

De acuerdo con la legislación vigente se presentan a efectos comparativos, con cada una de las partidas del Balance de Situación y de la Cuenta de Resultados, además de las cifras del ejercicio 2006, las correspondientes al ejercicio anterior. Nuestra opinión se refiere exclusivamente a las cuentas del ejercicio 2006. Con fecha 4 de mayo de 2006 Mazars Auditores, S.L. emitió un informe de auditoría de las cuentas anuales del ejercicio 2005, en el que expresó una opinión favorable.



En el desarrollo de nuestro trabajo no ha existido ninguna limitación en la aplicación de las normas y procedimientos de auditoría.

III. OPINIÓN

En nuestra opinión, las cuentas anuales de la Fundación ICO correspondientes al ejercicio 2006 representan en todos los aspectos significativos la imagen fiel del patrimonio, de la situación financiera y de los resultados de la entidad y contienen la información necesaria para su interpretación y comprensión adecuada, de conformidad con las normas y principios contables que son de aplicación.

Concordancia del informe del artículo 129.3 de la Ley General Presupuestaria

De conformidad con lo previsto en el artículo 129.3 de la Ley General Presupuestaria la Fundación tiene que presentar junto con las cuentas anuales, un informe relativo al cumplimiento de las obligaciones de carácter económico-financiero que asume como consecuencia de su pertenencia al sector público.

Nuestro trabajo se ha limitado a verificar que el mismo se ha elaborado de acuerdo con su normativa reguladora y que la información contable que contiene concuerda con la de las cuentas anuales auditadas.

Madrid, 18 de mayo de 2007
LA AUDITORA NACIONAL,

Fdo. M^a Ángeles Trigo Quiroga

LA AUDITORA NACIONAL
DE LA OFICINA NACIONAL
DE AUDITORÍA,

Fdo. Marta Fernández Estellés.



ANEXO I: CUENTAS ANUALES EJERCICIO 2006

**CUENTAS ANUALES ABREVIADAS DE LA
FUNDACIÓN ICO**

Correspondientes al ejercicio comprendido
entre el 1 de enero y el 31 de diciembre de 2006

Marzo, 2007

BALANCE DE SITUACIÓN ABREVIADO
AL 31 DE DICIEMBRE DE 2006 Y 2005
 (Expresados en Miles de euros)

ACTIVO	EJERCICIO 2006	EJERCICIO 2005
A) FUNDADORES / ASOCIADOS POR DESEMBOLSOS NO EXIGIDOS		
B) INMOVILIZADO	38	52
I. Gastos de Establecimiento		
II. Inmovilizaciones inmateriales	19	35
III. Bienes del Patrimonio Histórico		
IV. Otras inmovilizaciones materiales	19	17
V. Inmovilizaciones financieras		
C) GASTOS A DISTRIBUIR EN VARIOS EJERCICIOS		
D) ACTIVO CIRCULANTE	2.355	2.260
I. Fundadores / Asociados por desembolsos exigidos		
II. Existencias		
III. Usuarios y otros deudores de la actividad propia		
IV. Otros deudores	23	13
V. Inversiones financieras temporales		
VI. Tesorería	2.316	2.247
VII. Ajustes por periodificación	16	
TOTAL GENERAL (A+B+C+D)	2.393	2.312

PASIVO	EJERCICIO 2006	EJERCICIO 2005
A) FONDOS PROPIOS	710	956
I. Dotación Fundacional / Fondo social	405	405
II. Reserva de revalorización		
III. Reservas	874	874
IV. Excedentes de ejercicios anteriores	(323)	
V. Excedente del ejercicio (positivo o negativo)	(246)	(323)
B) INGRESOS A DISTRIBUIR EN VARIOS EJERCICIOS		
C) PROVISIONES PARA RIESGOS Y GASTOS		
D) ACREEDORES A LARGO PLAZO		
E) ACREEDORES A CORTO PLAZO	1.683	1.356
TOTAL GENERAL (A+B+C+D+E)	2.393	2.312

FUNDACIÓN ICO

CUENTAS DE PÉRDIDAS y GANANCIAS ABREVIADAS (I/II) CORRESPONDIENTES AL 31 DE DICIEMBRE DE 2006 Y 2005 (Expresadas en Miles de euros)

DEBE	EJERCICIO 2006	EJERCICIO 2005
A) GASTOS	4.623	4.179
1. Ayudas monetarias y otros	2.720	3.033
a) Ayudas monetarias	2.708	3.009
b) Gastos por colaboraciones y órganos de gobierno	12	24
c) Reintegro de ayudas y asignaciones		
2. Consumos de explotación		
3. Gastos de personal	406	376
a) Sueldos, salarios y asimilados	320	288
b) Cargas sociales	86	88
4. Dotaciones para amortizaciones de inmovilizado	19	15
5. Otros gastos	1.379	738
6. Variaciones de las provisiones de actividad		
A.I. RESULTADOS POSITIVOS DE EXPLOTACIÓN (B.1+B.2+B.3-A.1-A.2-A.3-A.4-A.5-A.6)		
7. Gastos financieros y gastos asimilados		
a) Por deudas con entidades del grupo		
b) Por deudas con entidades asociadas		
c) Por otras deudas		
d) Pérdidas de inversiones financieras		
8. Variación de las provisiones de inversiones financieras		
9. Diferencias negativas de cambio		1
A.II. RESULTADOS FINANCIEROS POSITIVOS (B4+B5-A7-A8-A9)	69	34
A.III. RESULTADOS POSITIVOS DE LAS ACTIVIDADES ORDINARIAS (A.I + A.II - B.I. - B.II)		
10. Variación de las provisiones de inmovilizado inmaterial, material y cartera de control		
11. Pérdidas procedentes del inmovilizado inmaterial, material y cartera de control		
12. Pérdidas por operaciones con obligaciones propias		
13. Gastos extraordinarios		
14. Gastos y pérdidas de otros ejercicios	99	16
A.IV. RESULTADOS EXTRAORDINARIOS POSITIVOS (B6+B7+B8+B9+B10-A10-A11-A12-A13-A14)		33
A.V. RESULTADOS POSITIVOS ANTES DE IMPUESTOS (AIII+AIV-BIII-BIV)		
15. Impuesto sobre sociedades		
16. Otros impuestos		
A.VI. EXCEDENTE POSITIVO DEL EJERCICIO (AHORRO)(A.V-A15-A16)		

FUNDACIÓN ICO

CUENTAS DE PÉRDIDAS y GANANCIAS ABREVIADAS (II/II) CORRESPONDIENTES AL 31 DE DICIEMBRE DE 2006 Y 2005 (Expresadas en Miles de euros)

HABER	EJERCICIO 2006	EJERCICIO 2005
B) INGRESOS	4.377	3.856
1. Ingresos de la entidad por la actividad propia	4.189	3.730
a) Cuotas de usuarios y afiliados		
b) Ingresos de promociones, patrocinadores y colaboraciones		
c) Subvenciones donaciones y legados imputados al resultado del ejercicio	4.189	3.730
d) Reintegro de subvenciones, donaciones y legados		
2. Ventas y otros ingresos ordinarios de la actividad mercantil	62	42
3. Otros ingresos		
B.I. RESULTADOS NEGATIVOS DE EXPLOTACION (A1+A2+A3+A4+A5+A6-B1-B2-B3)	273	390
4. Ingresos financieros	69	35
a) En entidades del grupo		
b) En entidades asociadas		
c) Otros	69	35
d) Beneficios en inversiones financieras		
5. Diferencias positivas de cambio		
B.II. RESULTADOS FINANCIEROS NEGATIVOS (A7 + A8 +A9 - B4 - B5)		
B.III. RESULTADOS NEGATIVOS DE LAS ACTIVIDADES ORDINARIAS (BI + BII - AI - AII)	204	356
6. Beneficios en enajenación de inmovilizado inmaterial, material y cartera de control		
7. Beneficios por operaciones con obligaciones propias		
8. Subvenciones, donaciones y legados de capital		
9. Ingresos extraordinarios		1
10. Ingresos y beneficios de otros ejercicios	57	48
B.IV. RESULTADOS EXTRAORDINARIOS NEGATIVOS (A10+A11+A12+A13+A14-B6-B7-B8-B9)	42	
B.V. EXCEDENTE NEGATIVO ANTES DE IMPUESTOS(B.III+B.IV-A.III-A.IV)	246	323
B.VI. EXCEDENTE NEGATIVO DEL EJERCICIO (DESAHORRO) (B.V+A15+A16)	246	323

**MEMORIA ABREVIADA DE
LA FUNDACIÓN ICO**

Correspondiente al ejercicio comprendido
entre el 1 de enero y el 31 de diciembre de 2006

(1) Actividad de la Fundación

El Consejo General del Instituto de Crédito Oficial, en su reunión del día 21 de diciembre de 1992, aprobó la constitución de una Fundación Cultural privada denominada Fundación ICO (la Fundación, en adelante), con una dotación inicial de 301 miles de euros.

Dentro del plazo marcado en el anterior acuerdo, el 1 de febrero de 1993 se constituyó formalmente dicha Fundación ante fedatario público, quedando inscrita posteriormente en el Registro del Ministerio de Cultura con el número 332, en virtud de la Orden Ministerial de 11 de marzo del citado año (B.O.E. de 2 de abril de 1993).

La duración de la Fundación es indefinida pudiendo, no obstante, el Patronato acordar su extinción en los términos establecidos en el Título VI de sus vigentes Estatutos. Su domicilio social se encuentra actualmente en Madrid, en el Paseo del Prado, Nº 4.

En diciembre de 2004 se elevan a público los acuerdos adoptados en el Acta del Patronato de fecha 21 de septiembre de 2004, por los que pasa a ser "Fundación del Sector Público Estatal" de acuerdo con la Disposición transitoria primera y segunda de la Ley 50/2002 de 26 de diciembre de Fundaciones.

Los fines de la Fundación son la organización, impulso, desarrollo, programación, fomento y promoción de toda clase de estudios, investigaciones, actividades de formación y asistencia técnica y cualesquiera otras actuaciones relacionadas con temas económicos y empresariales, científicos, tecnológicos, medioambientales, urbanísticos, sociales y laborales, profesionales, artísticos y culturales, educativos, cívicos, humanitarios, de cooperación internacional y cooperación al desarrollo, y cualesquiera otros que sean de interés general y en particular aquellos relacionados con la consecución de los principios del Estado Democrático de Derecho y la defensa de los derechos fundamentales y libertades de los ciudadanos.

Para el cumplimiento de estos fines, la Fundación desarrolla, entre otras, y de acuerdo con los programas concretos que en cada caso apruebe su Patronato, las siguientes actividades:

- a) El fomento, ya sea directo o indirecto, del estudio, la investigación, la elaboración de proyectos y la difusión de los temas relacionados con las finalidades fundacionales.
- b) La promoción del estudio, investigación, conocimiento y difusión de las disciplinas relacionadas con los objetivos perseguidos por la Fundación, mediante la concesión de premios y becas, la organización de exposiciones, congresos y cualesquiera otras actividades relacionadas con tales objetivos.

- c) La concesión de todo tipo de ayudas y becas para estudios e investigación y la creación de espacios e infraestructuras que contribuyan a la mejora de los objetivos perseguidos.
- d) La organización de cursos, seminarios, conferencias, mesas redondas y otros actos de naturaleza análoga, a fin de promover la formación profesional, la comunicación de conclusiones alcanzadas en investigaciones propias o ajenas y el conocimiento general en los campos de actuación de la Fundación.
- e) La realización de exposiciones o exhibiciones sobre temas que fomenten el desarrollo de los fines de la Fundación.
- f) La preparación y edición de libros, revistas, folletos y otras publicaciones periódicas o unitarias, para la difusión de los hechos dados o ideas que sirvan al fin fundacional, así como de monografías y documentos científicos, técnicos, artísticos o culturales, tesis y trabajos de investigación.
- g) La convocatoria de concursos de ideas y premios sobre temas de contenido relacionado con los fines fundacionales.
- h) La participación en programas de mecenazgo de interés general y la suscripción de acuerdos y convenios de cooperación con otras entidades sin ánimo de lucro, empresas o particulares, ya sean nacionales o extranjeras, públicas o privadas, para la consecución de los propios fines, y en especial con aquellas organizaciones sin ánimo de lucro que persigan fines y objetivos análogos a los propios de la Fundación.
- i) La participación en la promoción y constitución de fundaciones, asociaciones o entidades sin ánimo de lucro y finalidades similares a las de la propia Fundación.
- j) El reconocimiento público de personas distinguidas por sus aportaciones en los ámbitos relacionados con los objetivos fundacionales.
- k) El fomento de las actividades de cualquier tipo relacionadas con las finalidades de la Fundación.
- l) La divulgación, promoción y difusión de los propios fines y actividades.
- m) La adquisición y exposición de obras de arte.
- n) La gestión y administración del patrimonio artístico del Instituto de Crédito Oficial.
- o) El impulso o la realización de actividades de cooperación para el desarrollo.

- p) La organización y concesión de premios o el otorgamiento de cualesquiera distinciones que coadyuven a la consecución de los fines fundacionales.
- q) La promoción del voluntariado.
- r) La participación, en virtud de convenios u otros instrumentos de colaboración, en la restauración y reconstrucción de centros, espacios o edificios que coadyuven a la consecución de los fines fundacionales.
- s) La colaboración con cualesquiera Administración Pública, Institución o entidades en todas las actuaciones que desarrollen los fines fundacionales.
- t) La creación de fondos artísticos, documentales y bibliográficos relacionados con los fines fundacionales.
- u) La organización y programación, el fomento, impulso y promoción de cualesquiera otras actividades o acciones que el Patronato considere idóneas para el mejor cumplimiento de los fines fundacionales, y de cualesquiera otros orientados en la misma dirección.

El Patronato es el Órgano de gobierno, administración y representación de la Fundación.

(2) Bases de presentación de las cuentas anuales abreviadas

a) Imagen fiel

Las cuentas anuales abreviadas se obtienen de los registros contables de la Fundación y se han formulado con el objeto de mostrar la imagen fiel del patrimonio, los resultados y la situación financiera de la Fundación y, para su aprobación por el Patronato, siguiendo los principios de contabilidad generalmente aceptados en España, recogidos en el Real Decreto 776/1998, de 30 de abril por el que se aprueban las normas de adaptación del Plan General de Contabilidad a las entidades sin fines lucrativos y las normas de información presupuestaria de estas entidades.

Estas cuentas anuales están pendientes de aprobación por el Patronato de la Fundación, sin embargo la Dirección de la Fundación no espera que se produzcan modificaciones en las mismas.

b) Principios contables

No han existido principios contables de carácter obligatorio que no hayan sido aplicados, que hubiesen tenido un efecto significativo en las presentes cuentas anuales.

c) Comparación de la Información

Los estados financieros adjuntos, que recogen los saldos contables correspondientes a los ejercicios 2006 y 2005, han sido preparados de acuerdo con los principios recogidos en las normas de adaptación del Plan General de Contabilidad a las entidades sin ánimo de lucro, aplicados uniformemente a las transacciones de ambos ejercicios. Por lo tanto, los importes mostrados para el ejercicio 2006 son comparables con los correspondientes al ejercicio 2005.

d) Elementos recogidos en varias partidas

En los estados financieros adjuntos, que recogen los saldos contables correspondientes a los ejercicios 2006 y 2005, no existen elementos recogidos en varias partidas.

(3) Excedente del ejercicio

La Dirección de la Fundación propondrá al Patronato la aprobación de las pérdidas del ejercicio que ascienden a 246 miles de euros y su traspaso a Excedentes Negativos de Ejercicios Anteriores.

(4) Normas de valoración

Las principales normas de valoración utilizadas por la Fundación en la elaboración de las presentes cuentas anuales abreviadas, han sido las siguientes:

a) Inmovilizaciones inmateriales

El inmovilizado inmaterial de la Fundación está constituido por aplicaciones informáticas. Estos bienes se incorporan al inmovilizado inmaterial por su coste.

La Fundación amortiza su inmovilizado inmaterial linealmente, distribuyendo el coste de los activos entre los años de vida útil estimada, según el siguiente detalle:

	<u>Años de vida útil estimada</u>
Aplicaciones Informáticas	3

Los cargos a las cuentas de pérdidas y ganancias correspondientes a los ejercicios 2006 y 2005 por el concepto de amortización de estos gastos ascendieron a 16 y 12 miles de euros, respectivamente.

b) Inmovilizaciones materiales

El inmovilizado material se halla valorado a su coste de adquisición, no habiendo sido objeto de actualización alguna hasta la fecha.

Los gastos de conservación y mantenimiento incurridos durante el ejercicio se cargan a la cuenta de pérdidas y ganancias.

La Fundación amortiza su inmovilizado material linealmente, distribuyendo el coste de los activos entre los años de vida útil estimada, según el siguiente detalle:

	<u>Años de vida útil estimada</u>
Otras instalaciones, utillaje y mobiliario	10
Otro inmovilizado material	4 - 10

Los cargos a las cuentas de pérdidas y ganancias de los ejercicios 2006 y 2005 por el concepto de amortización del inmovilizado material ascendieron a 3 y 3 miles de euros, respectivamente.

c) Subvenciones, donaciones, legados y otros

La financiación recibida afecta a la actividad propia de la Fundación, concedida por el Instituto de Crédito Oficial al objeto de asegurar el cumplimiento de los fines propios de la Fundación. Se registran íntegramente como ingresos en el ejercicio en que son recibidos.

Los elementos patrimoniales recibidos en subvención, donación o legado se valoran por su valor venal, con el límite del valor de mercado, registrando un ingreso extraordinario al no considerarse afectas a la actividad propia de la Fundación.

d) Deudores y acreedores derivados de la actividad

Se contabilizan por su valor nominal.

Se realizan correcciones valorativas en función del riesgo que representen posibles insolvencias con respecto al cobro de los activos que se trate.

e) Impuesto sobre Sociedades

El Impuesto sobre Sociedades del ejercicio se calcula en función del resultado económico antes de impuestos, aumentado o disminuido, según corresponda, por las diferencias permanentes con el resultado fiscal, entendiéndose éste como la base imponible del citado impuesto, y minorado, en su caso, por las bonificaciones y deducciones en la cuota.

De acuerdo con la Ley 49/2002 de 23 de diciembre, están parcialmente exentas del Impuesto las entidades sin ánimo de lucro.

f) Transacciones en moneda extranjera

Las transacciones en moneda extranjera se valoran al tipo de cambio vigente en la fecha de la operación.

Los saldos de deudores y acreedores, contraídos en moneda extranjera y no cancelados, se contabilizan por el contravalor en euros, según su cotización al cierre del ejercicio. Las diferencias, si son positivas, hasta que la deuda no haya sido cancelada, se registran en la cuenta "Diferencias positivas en moneda extranjera" trasladándose al liquidarse los créditos o débitos a la cuenta "Diferencias positivas de cambio". Si las diferencias mencionadas son negativas, se trasladan directamente a la cuenta "Diferencias negativas de cambio".

g) Ingresos y gastos

Los ingresos y gastos se imputan en función del criterio del devengo, es decir, cuando se produce la corriente real de bienes y servicios que los mismos representan, con independencia del momento en que se produzca la corriente monetaria o financiera derivada de ellos. Los riesgos previsible y las pérdidas, aún las eventuales, se contabilizan tan pronto son conocidos.

De acuerdo con lo establecido en el RD 776/1998 de 30 de abril por el que se aprueban las normas de adaptación del Plan General de Contabilidad a las entidades sin fines lucrativos y las normas de información presupuestaria de estas entidades, las ayudas concedidas se registran como gasto en el ejercicio en que se conceden y por el importe acordado.

En la contabilización de las pérdidas por enajenación del inmovilizado se incluye como mayor importe de las mismas los gastos inherentes a la operación.

(5) Inmovilizaciones inmateriales

El movimiento durante el ejercicio anual terminado el 31 de diciembre de 2006 de las diferentes cuentas del inmovilizado inmaterial y de su correspondiente amortización acumulada, ha sido el siguiente:

	Miles de euros			
	Saldo Inicial	Adiciones	Bajas	Saldo final
Coste de Adquisición				
Aplicaciones Informáticas	47	-	-	47
Total coste adquisición	47	-	-	47
Amortización acumulada				
Aplicaciones Informáticas	(12)	(16)	-	(28)
Total amortización acumulada	(12)	(16)	-	(28)
Neto	35	(16)	-	19

(6) Inmovilizaciones materiales

El movimiento durante el ejercicio anual terminado el 31 de diciembre de 2006 de las diferentes cuentas del inmovilizado material y de su correspondiente amortización acumulada, ha sido el siguiente:

	Miles de euros			Saldo final
	Saldo inicial	Adiciones	Bajas	
Coste de adquisición				
Otras instalaciones, utillaje y mobiliario	-	5	-	5
Otro inmovilizado material	30	-	-	30
Total coste de adquisición	30	5	-	35
Amortización acumulada				
Otras instalaciones, utillaje y mobiliario	-	-	-	-
Otro inmovilizado material	(13)	(3)	-	(16)
Total amortización acumulada	(13)	(3)	-	(16)
Neto	17	2	-	19

Dentro del epígrafe "Otro inmovilizado material" se encuentran obras de arte donadas por la Calcografía Nacional y La Fabrica, Espacio de Cultura, S.L., valoradas en 2,5 miles de euros.

(7) Otros deudores

La composición de este epígrafe del balance de situación al 31 de diciembre de 2006 adjunto es la siguiente:

	Miles de euros
Clientes por ventas y prestaciones de servicios	4
Deudores varios	3
Personal	1
Entidades Públicas deudoras	15
Total	23

(8) Acreedores a corto plazo

La composición de este epígrafe del balance de situación al 31 de diciembre de 2006 adjunto es la siguiente:

	Miles de euros
Beneficiarios acreedores	1.537
Acreedores comerciales	121
Entidades Públicas acreedoras	25
Total	1.683

Dentro del epígrafe "Beneficiarios acreedores" del balance de situación se recogen los pagos pendientes de realizar por los convenios sin contraprestación de la Fundación con otras Instituciones por importe de 889 miles de euros, así como el importe pendiente de pago de las becas concedidas por la Fundación en el ejercicio 2006 por importe de 156 miles de euros y también el importe pendiente de pago de convenios por 492 miles de euros.

(9) Entidades Públicas

La composición de saldos mantenidos por la Fundación con Entidades Públicas al 31 de diciembre 2006 es la siguiente:

	Miles de euros	
	Deudor	Acreedor
Hacienda Pública:		
Deudora por retenciones y pagos a cuenta	15	-
Acreedora por IVA	-	-
Acreedora por IRPF	-	18
Seguridad Social acreedora	-	7
Total	15	25

(10) Situación fiscal

Al ser la Fundación una entidad sin fines lucrativos e inscrita, goza de la exención del Impuesto sobre Sociedades por los resultados obtenidos en la ejecución de las actividades que constituyen su objeto social.

Respecto a los ingresos obtenidos por venta de catálogos e ingresos por cuotas cobradas a participantes en seminarios, obtuvo en el ejercicio 2001 la exención del Impuesto de Sociedades por los resultados obtenidos en la ejecución de dicha actividad.

En el ejercicio 2004 con motivo de la Ley 49/2002 de 23 de diciembre, en su art. 6 apartado 2º, "están exentas del Impuesto de Sociedades las rentas procedentes del patrimonio mobiliario e inmobiliario de la entidad, como son los dividendos y participaciones en beneficios de sociedades, intereses, cánones y alquileres", la totalidad de las rentas obtenidas por Fundación ICO están exentas.

Debido a las diferentes interpretaciones que puedan hacerse de las normas fiscales aplicables a las operaciones realizadas por las Fundaciones, existen, para los años pendientes de inspección, determinados pasivos fiscales de carácter contingente. En cualquier caso, la deuda tributaria que de ellos pudiera derivarse no afectaría significativamente a las cuentas anuales adjuntas.

De acuerdo con la legislación vigente, las pérdidas fiscales de un ejercicio pueden compensarse a efectos impositivos con los beneficios de los diez ejercicios siguientes. Sin embargo, el importe final a compensar por dichas pérdidas fiscales podría ser modificado como consecuencia de la comprobación por parte de la inspección tributaria de los ejercicios en que se produjeron. Al 31 de diciembre de 2006 no existen bases imponibles negativas de ejercicios anteriores pendientes de compensar.

(11) Ingresos y gastos

a) Asignación del Instituto de Crédito Oficial

La asignación anual del Instituto de Crédito Oficial es la principal fuente de ingresos que obtiene la Fundación para la financiación de sus actividades, siendo contabilizada como ingreso ordinario del ejercicio en el que se concede.

Durante el ejercicio terminado el 31 de diciembre de 2006, la Fundación ha registrado ingresos por este concepto por 4.189 miles de euros.

El resto del saldo por importe de 62 miles de euros corresponde principalmente a ventas de catálogos y prestaciones de servicios realizadas por la Fundación.

b) Ingresos financieros

Este epígrafe recoge el importe de los intereses financieros generados por los saldos mantenidos por la Fundación en sus cuentas corrientes a lo largo del ejercicio y que al 31 de diciembre de 2006 ascendían a 69 miles de euros.

c) Ayudas monetarias y otros

Este epígrafe recoge el importe de los gastos de puesta en marcha y realización de los proyectos que la Fundación lleva a cabo a lo largo del año. La composición de este epígrafe de la cuenta de resultados al 31 de diciembre de 2006, con la exclusión de los 12 miles de euros identificados como "gastos por colaboraciones y órganos de gobierno" es la siguiente:

	<u>Miles de euros</u>
Área de Formación e Investigación	873
Área de Arte	190
Área de Economía, Cooperación internac. y Medio Ambiente	1.239
Área de Publicaciones y Documentación	205
Área de Patrocinio Social	201
Total	<u><u>2.708</u></u>

d) Gastos de personal

El desglose de "Gastos de personal" al 31 de diciembre de 2006 es el siguiente:

	<u>Miles de euros</u>
Sueldos y salarios	320
Seguridad Social a cargo de la Fundación	65
Otros gastos sociales	21
Total	<u><u>406</u></u>

e) Otros gastos

Este epígrafe recoge el importe de los gastos de estructura de la Fundación. La composición de este epígrafe de la cuenta de resultados del ejercicio anual terminado el 31 de diciembre de 2006, es la siguiente:

	Miles de euros
Servicios Exteriores	
Arrendamientos y cánones	223
Reparaciones	38
Servicios bancarios	1
Servicios de profesionales independientes	82
Publicidad, propaganda y relaciones públicas	135
Otros Servicios	900
Total	1.379

f) Gastos de administración del patrimonio de la Fundación

El importe de los gastos de administración ocasionados a los órganos de gobierno por la administración y de los que los Patronos tienen derecho a resarcirse, correspondiente al ejercicio finalizado el 31 de diciembre de 2006, asciende a 12 miles de euros

g) Ingresos y gastos de ejercicios anteriores

El epígrafe de "Ingresos de ejercicios anteriores" corresponde, entre otros conceptos, al exceso de provisiones constituidas por convenios cancelados por importe de 57 miles de euros.

El epígrafe de "Gastos y pérdidas de ejercicios anteriores" corresponde, entre otros conceptos, a los gastos imputables al ejercicio 2005 que no fueron provisionados o que si lo fueron, se estimaron en defecto. Estos gastos han sido formalizados y contabilizados en el presente ejercicio por importe de 99 miles de euros.

✓

(12) Aplicación de elementos patrimoniales a fines propios:

a) Fondos propios

Dado su objeto fundacional y su carácter no lucrativo, la Fundación no tiene capital social ni, por consiguiente, acciones o cualquier otro título representativo de su patrimonio.

El movimiento registrado durante el ejercicio anual terminado el 31 de diciembre de 2006 en los epígrafes de este capítulo ha sido el siguiente:

	Miles de euros			Saldo final
	Saldo inicial	Aplicación Resultado anterior	Resultados del ejercicio	
Dotación Fundacional	405	-	-	405
Reservas	874	-	-	874
Pérdidas de ejercicios anteriores	-	(323)	-	(323)
Excedente del ejercicio	(323)	323	(246)	(246)
Total	956	-	(246)	710

b) Destino de Rentas e Ingresos

El destino de rentas e ingresos a que se refiere la Ley 30/1994 de 24 de noviembre, de Fundaciones y de Incentivos Fiscales a la Participación Privada en Actividades de Interés General es el siguiente:

	Miles de euros										
	Ingresos Brutos computables (1)	Gastos necesarios computables (2)		Diferencia (4)=(1)-(2)-(3) (3)	Importe destinado a fines fundacionales (5)	%	Importe destinado a fines propios				
		Impuestos (3)							2002	2003	2004
2002	4.612	472	5	4.135	4.228	102,24%	4.228	-	-	-	-
2003	5.006	714	-	4.292	3.583	83,48%	-	3.583	-	-	-
2004	3.797	1.076	-	2.721	2.436	89,50%	-	-	2.436	-	-
2005	3.856	950	-	2.906	3.205	110,29%	-	-	-	3.205	-
2006	4.377	1.903	-	2.474	2.708	109,46%	-	-	-	-	2.708

Miles de euros						
		Importe destinado a Dotación fundacional				
	Gastos de Administración (7)	Dotación fundacional (8)=(4)-(5)-(7)	2003	2004	2005	2006
2002	3	-96	-	-	-	-
2003	5	704	-	704	-	-
2004	16	269	-	-	269	-
2005	24	-323	-	-	-	-
2006	12	-246	-	-	-	-

De acuerdo con la Ley 50/2002 de 26 de diciembre y de la Ley 30/1994 de 24 de noviembre, se destina más del 70% de los ingresos a fines fundacionales.

(13) Otra información

a) El número medio de empleados durante el ejercicio 2006 ha sido el siguiente.

Directivos	0,75
Técnicos	4
Jefe Administrativo	1
Secretarias	1
Auxiliar	1
Total	<u>7,75</u>

b) De acuerdo con los estatutos de la Fundación, los miembros del Patronato no han devengado ni recibido retribución alguna durante el ejercicio anual terminado el 31 de diciembre de 2006.

Asimismo, la Fundación no tiene concedidos anticipos, créditos, compromisos en materia de pensiones, premios de jubilación, seguros de vida o indemnizaciones a los miembros del Patronato.

c) Las operaciones globales de la Fundación, se rigen por leyes relativas a la protección del medioambiente ("leyes medioambientales") y la seguridad y salud del trabajador ("leyes sobre seguridad laboral"). La Fundación considera que cumple sustancialmente tales leyes y que mantiene procedimientos diseñados para fomentar y garantizar su cumplimiento.

La Fundación ha adoptado las medidas oportunas en relación con la protección y mejora del medio ambiente y la minimización, en su caso, del impacto medioambiental, cumpliendo con la normativa vigente al respecto. Durante el ejercicio no se ha considerado necesario registrar ninguna dotación para riesgos y cargas de carácter medioambiental al no existir contingencias relacionadas con la protección y mejora del medio ambiente.

(14) Acontecimientos posteriores al cierre

Con fecha 10 de enero de 2007, se ha hecho pública la contratación por parte de la Fundación, de una nueva Directora General, con las mismas funciones que su antecesor entre ellas la coordinación y gestión de la asignación anual que el Instituto de Crédito Oficial concede a la Fundación, para el desarrollo sostenible de las diferentes áreas de actividad que posee.

(15) Cuadro de financiación

A continuación se presenta el cuadro de financiación de la Fundación correspondiente a los ejercicios anuales terminado el 31 de diciembre de 2006 y 31 de diciembre de 2005.

	Miles de euros	
	2006	2005
Resultado del ejercicio	(246)	(323)
Dotación a la amortización del inmovilizado	19	15
Diferencias negativas de cambio	0	1
Pérdidas procedentes del Inmovilizado Material	0	0
Recursos generados (aplicados)	(227)	(307)

Handwritten signature and initials in the bottom left corner of the page.

FUNDACIÓN ICO

CUADRO DE FINANCIACIÓN DE LOS EJERCICIOS FINALIZADOS EL
31 DE DICIEMBRE DE 2006 Y 2005
(Expresados en miles de euros)


APLICACIONES	2006	2005	ORÍGENES	2006	2005
Recursos aplicados en las operaciones	227	307	Recurso procedentes de las operaciones	-	-
Adquisiciones de inmovilizado	5	47	Enajenación de inmovilizado material	-	-
Inmovilizaciones materiales					
TOTAL APLICACIONES	232	354	TOTAL ORÍGENES	-	-
Exceso de orígenes sobre aplicaciones (Aumento del capital circulante)			Exceso de aplicaciones sobre orígenes (Disminución del capital circulante)	232	354
TOTAL	232	354	TOTAL	232	354

VARIACIÓN CAPITAL CIRCULANTE	Aumento 2006	Disminución 2006	Aumento 2005	Disminución 2005
Deudores	10	-	7	-
Acreedores	-	327	-	715
Tesorería	69	-	354	-
Ajustes por periodificación	16	-	-	-
TOTAL	95	327	361	715
VARIACIÓN CAPITAL CIRCULANTE	-	232	-	354

(16) Bases de presentación de la liquidación del presupuesto

Las cifras de realización del presupuesto para 2006 se han obtenido de los registros contables de la Fundación y agregadas, para su comparación con el presupuesto aprobado por la Ley 30/2005, de 29 de diciembre de los Presupuestos Generales del Estado para el año 2006.

Estas cifras, al igual que todas las contenidas en las cuentas anuales y la memoria, están expresadas en miles de euros.

A large, stylized handwritten signature in black ink, consisting of several loops and a long horizontal stroke.A small handwritten mark consisting of a checkmark-like symbol above a small letter 'A'.

(17) Liquidación del presupuesto.

	Miles de euros		
	P.G.E.	Realización	Desviación
Gastos			
Operaciones de funcionamiento			
Ayudas monetarias y otros:			
Gastos de actividad propia	2.580	3.683	1.103
Gastos de personal	378	406	28
Dotaciones para amortizaciones del inmovilizado	3	19	16
Otros gastos (generales)	737	416	(321)
Variación de las provisiones de la actividad	6	0	(6)
Diferencias negativas de cambio	4	0	(4)
Gastos extraordinarios	15	99	84
Excedente positivo del ejercicio	285	0	-285
Total gastos operaciones de funcionamiento	4.008	4.623	615
Operaciones de fondos			
Aumento del inmovilizado material	0	2	2
Aumento de tesorería	0	69	69
Aumento de capital en funcionamiento	0	26	26
Total gastos operaciones de fondos	0	97	97
Total gastos presupuestarios	4.008	4.720	712

Miles de euros

	P.G.E.	Realización	Desviación
Ingresos			
Operaciones de funcionamiento			
Ingresos de la entidad por actividad propia	12	0	(12)
Aportación del ICO y otros	3.850	4.189	339
Otros ingresos	7	62	55
Ingresos y accesorios de gestión corriente	1	0	(1)
Ingresos financieros	32	69	37
Ingresos extraordinarios y de ejercicios anteriores	106	57	(49)
Total ingresos de operaciones de funcionamiento	4.008	4.377	369
Operaciones de fondos			
Disminución Inmovilizado Inmaterial	0	16	16
Disminución de capital en funcionamiento	0	327	327
Total ingresos de operaciones de fondos	0	343	343
Total ingresos presupuestarios	4.008	4.720	712

Durante el ejercicio anual terminado al 31 de diciembre de 2006 se han producido las siguientes desviaciones presupuestarias:

➤ Gastos

Operaciones de funcionamiento

Se ha producido una desviación positiva de 615 miles de euros. Este mayor gasto se debe al efecto neto de los siguientes conceptos:

1. Mayor gasto en "Gastos de la Actividad" por valor de 1.103 miles de euros pues se ha potenciado la asignación de las diferentes áreas de la Fundación dando especial importancia al área de Cultura. En el Área de Economía, Cooperación Internacional y Medio Ambiente tras no tener en cuenta en el ejercicio anterior la convocatoria extraordinaria de ayuda al desarrollo, ésta ha coincidido con la asignación presupuestaria propia, para el mencionado concepto, del ejercicio 2006.
2. Mayor "Gasto de personal" por 28 miles de euros tras un finiquito no presupuestado.
3. Mayor gasto en "Dotaciones para amortizaciones del inmovilizado" por 16 miles de euros, pues la Fundación adquirió en el ejercicio 2005 un software para la gestión de las becas y en este ejercicio tiene una dotación para la amortización de 16 miles de euros no presupuestada.
4. Menor gasto por 321 miles de euros en "Gastos generales", pues la mayoría de los servicios exteriores contratados por la Fundación tienen fines fundacionales y son considerados como un incremento del Gasto de la Actividad.
5. Menor gasto en la "Variación de las provisiones de la actividad" por 6 miles de euros, pues se presupuestó por 6 miles de euros y en este ejercicio no hubo ninguna contingencia que necesitase ser provisionada.
6. Menor gasto en "Diferencias negativas de cambio" por 4 miles de euros, pues se presupuestó por 4 miles de euros y en el ejercicio 2006 las diferencias negativas de cambio han sido muy poco significativos ya que solo provienen de los ajustes de la caja chica. La facturación procedente de otros países suelen ser en euros y por tanto no generan diferencias de tipo de cambio.
7. Mayor gasto en "Gastos Extraordinarios" por 84 miles de euros. El incremento del importe realizado respecto a ejercicios anteriores proviene en su mayoría de gastos imputables al ejercicio 2005.
8. Menor gasto en "Excedente Positivo del Ejercicio" por 285 miles de euros, pues se presupuestó un beneficio para el ejercicio 2006 y finalmente el importe realizado es de pérdidas.


➤ Ingresos

Operaciones de funcionamiento

Se ha producido una desviación positiva de 369 miles de euros. Este mayor ingreso se debe al efecto neto de los siguientes conceptos:

1. Menor ingreso en "Ingresos de la Entidad por Actividad Propia" por un importe de 12 miles de euros, pues este epígrafe hace referencia a los ingresos de usuarios que participan en la actividad fundacional y la Fundación no ha recibido ingresos por este concepto.
2. Mayor ingreso en concepto de la "Aportación del ICO y Otros" por 399 miles de euros, pues se ha incrementado la aportación del Instituto de Crédito Oficial a la Fundación .
3. Mayor ingreso por 55 miles de euros por la venta de catálogos y pósters del Museo de Colecciones ICO, así como de cuotas y seminarios.
4. Menor ingreso en "Ingresos y Accesorios de Gestión Corriente" por 1 mil de euros, pues se ha presupuestado por 1 mil de euros y en el ejercicio 2006 no se han recibido ingresos por este tipo de servicios.
5. Mayor ingreso por 37 miles de euros en "Ingresos Financieros" por no haber sido presupuestados los intereses generados por la Cuenta de Capital.
6. Menor ingreso en "Ingresos extraordinarios y de ejercicios anteriores" por 49 miles de euros que proviene principalmente por el exceso de provisión de los convenios aprobados en el ejercicio 2005 y que finalmente durante el ejercicio 2006 han sido cancelados.

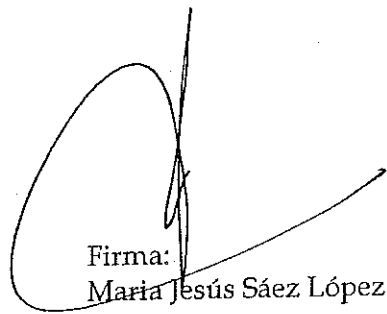
✓
X




FUNDACIÓN ICO

FORMULACIÓN DE CUENTAS ANUALES


Las cuentas anuales abreviadas correspondientes al ejercicio anual terminado el 31 de diciembre de 2006 de la Fundación ICO fueron formuladas por la Dirección de la Fundación el 30 de marzo de 2007, identificándose por ir extendidas en 27 hojas de papel ordinario firmadas por la Directora de la Fundación, y se someterán a la aprobación del Patronato.



Firma:
Maria Jesús Sáez López
Directora



Firma:
Eva Maria González Díez
Secretaria de Patronato



VºBº:
Aurelio Martínez Estévez
Presidente



ANEXO II: INFORME ARTÍCULO 129.3 LEY GENERAL PRESUPUESTARIA



INFORME REGULADO POR LA ORDEN EHA 1005/2006

La Fundación ICO creada en 1993 dentro del marco institucional del Instituto de Crédito Oficial para contribuir y apoyar el desarrollo de la cultura. Es una fundación del sector público estatal, de carácter permanente y sin ánimo de lucro.

Sus fines son la organización, programación, impulso, desarrollo y fomento de toda clase de actividades, estudios e investigaciones de formación, así como de otras actividades relacionadas con asuntos económicos, empresariales, de cooperación internacional y al desarrollo, científicos, tecnológicos, urbanísticos, medioambientales, sociales, laborales, artísticos, culturales, educativos, cívicos y cualesquiera que sean de interés general, en particular los relacionados con el cumplimiento de los principios del Estado Democrático de Derecho y la defensa de los derechos fundamentales y las libertades de los ciudadanos.

Los órganos de gobierno existentes en la Fundación ICO, cuyas competencias y funciones están reguladas en la Ley de Fundaciones y en los Estatutos de la Fundación son: Patronato, Comité Ejecutivo, Director y Consejeros Asesores. Además cada unidad de la Fundación cuenta con un responsable que depende del Director de la misma.

La Fundación ICO ha elaborado un Manual de Procedimientos aprobado por el Patronato el 23 de noviembre de 2006 con un doble objetivo, por un lado recoger por escrito las funciones de los responsables de cada área y por otro lado, regular aquellas materias que por mandato legal se han de regular internamente respetando los principios fijados por la Ley (publicidad, transparencia, objetividad y concurrencia). Así, en el Manual se regulan los procedimientos que se han de seguir en la Fundación para la contratación de bienes o servicios, y para la concesión de ayudas a proyectos en los que no se reciba una contraprestación directa para la Fundación.

El Instituto de Crédito Oficial financia a la Fundación ICO con el objetivo que esta pueda asegurar el cumplimiento de sus fines propios. La Fundación lo registra íntegramente como ingreso en una cuenta "725- Subvenciones oficiales afectas a la actividad" y no como una Subvención de Capital (cuentas 130, 131 y 132).

No es de aplicación para la Fundación ICO el apartado III del cuestionario que hace mención a las Distribución Regionalizada de las Inversiones. Al igual que no ejecuta contratos programa ni recibe garantías de entidades del sector público estatal.

La publicidad de las ayudas monetarias individuales se realiza publicando en la página web las bases aprobadas por el Patronato y anunciando la convocatoria en el periódico de mayor tirada.



Las peticiones de ayudas monetarias a las entidades que recibe la Fundación son llevadas a una reunión de Comité Ejecutivo que es el órgano encargado de aprobar o desestimar los proyectos.

En el año 2006 se conceden por primera vez las convocatorias de ayudas para acciones de cooperación internacional al desarrollo, cuyas bases son aprobadas por el Patronato de la Fundación y con la ayuda de una firma de consultoría externa se realiza su seguimiento y gestión. El desembolso efectuado para dicha firma de consultoría se refleja en el apartado IV Publicidad y Concurrencia del anexo como un procedimiento negociado con varias ofertas pues para su contratación se pidieron varios presupuestos.

El apartado V del anexo hace referencia a la información sobre el personal, comparando en una primera tabla el gasto medio de personal de los ejercicios 2004, 2005 y 2006 reflejando en convenio el gasto de personal de la plantilla de la Fundación pues esta se rige por el Convenio de Oficinas y Despachos de Madrid a excepción del Director que aparece fuera de convenio pues su relación contractual está regulada por el Real Decreto 1382/1995, de 1 de agosto para contratos de Alta Dirección.

En el ejercicio 2006 hay dos bajas en la Fundación ICO. La primera, sin derecho a indemnización en el mes de enero de uno de los técnicos, y la segunda en el mes de septiembre del Director con una indemnización de 27 miles de euros. Esta indemnización aparece en el anexo en el epígrafe de otros en Modificaciones de Gasto de Personal.

En el mes de enero de 2007 se contrata la nueva Directora general de la Fundación ICO.

fundación



Pso. del Prado, 4 - 28014 Madrid

Empresa: FUNDACIÓN ICO

Código: F D 1 3 3 2 NIF: G 8 0 7 4 3 5 0 3

2006

E06. LIQUIDACIÓN DE LOS PRESUPUESTOS DE EXPLOTACIÓN

Debe (l)

(Miles de euros)

fundación

Descripción	Presupuesto (Datos P.G.E.)	Importe Realizado	Desviación Absoluta	Causa Desviaciones	
AYUDAS MONETARIAS Y OTROS	1	2.580,00	2	3	
Ayudas Monetarias	4	2.257,00	5	6	Se han potenciado las diferentes áreas y a pesar de posponer proyectos y compensar proyectos con ejercicios anteriores aparece este déficit. En el Área de Economía han coincido dos convocatorias.
Ai sector público estatal de carácter empresarial o fundacional	7	0,00	8	9	
A otros	10	2.257,00	11	12	
Gastos por colaboraciones y del órgano de gobierno	13	323,00	14	15	
Reintegro de ayudas y asignaciones	16	0,00	17	18	
De ayudas monetarias	19	0,00	20	21	
De otros	22	0,00	23	24	
APROVISIONAMIENTOS	25	0,00	26	27	
REDUCCIÓN DE EXISTENCIAS DE PRODUCTOS TERMINADOS Y EN CURSO DE FABRICACION	28	0,00	29	30	
GASTOS DE PERSONAL	31	378,00	32	33	La causa de la desviación proviene del finiquito del Director de la Fundación ICO.
Sueldos y salarios	34	292,00	35	36	
Seguridad social a cargo de la empresa	37	66,00	38	39	
Indemnizaciones	40	0,00	41	42	
Aportaciones a sistemas complementarios de pensiones	43	0,00	44	45	
Otros	46	20,00	47	48	
DOTACIONES PARA AMORTIZACIONES DE INMOVILIZADO	49	3,00	50	51	
De inmovilizado material	52	3,00	53	54	
De inmovilizado inmaterial	55	0,00	56	57	
De gastos de establecimiento	58	0,00	59	60	

Empresa: FUNDACIÓN ICO

Código: F D 1 3 3 2 NIF: G 8 0 7 4 3 5 0 3

2006

E06. LIQUIDACIÓN DE LOS PRESUPUESTOS DE EXPLOTACIÓN

Debe (I)
(Miles de euros)

fundación

Descripción	Presupuesto (Datos P.G.E.)	Importe Realizado	Desviación Absoluta	Causa Desviaciones			
OTROS GASTOS	61	737,00	62	1.379,00	63	-642,00	En este epígrafe se incluyen los servicios exteriores con fines fundacionales. En el presupuesto aprobado por el Patronato en el apartado de Gastos Generales aparece superavit por 90 miles de euros.
Servicios exteriores	64	554,00	65	1.379,00	66	-825,00	
Tributos	67	183,00	68	0,00	69	183,00	
Otros gastos de gestión corriente	70	0,00	71	0,00	72	0,00	
Dotación al fondo de reversión	73	0,00	74	0,00	75	0,00	
VARIACIÓN DE LAS PROVISIONES DE LA ACTIVIDAD	76	6,00	77	0,00	78	6,00	
Variación de las provisiones de existencias	79	0,00	80	0,00	81	0,00	
Variación de provisiones y pérdidas de créditos incobrables a corto plazo	82	6,00	83	0,00	84	6,00	
Variación de otras provisiones de la actividad	85	0,00	86	0,00	87	0,00	
Variación de provisiones y pérdidas de créditos incobrables a largo plazo	88	0,00	89	0,00	90	0,00	
RESULTADO DE EXPLOTACIÓN (POSITIVO)	91	166,00	92	0,00	93	166,00	
GASTOS FINANCIEROS Y GASTOS ASIMILADOS	94	0,00	95	0,00	96	0,00	
Por deudas con entidades del grupo	97	0,00	98	0,00	99	0,00	
Por deudas con entidades asociadas	100	0,00	101	0,00	102	0,00	
Por deudas con terceros y gastos asimilados	103	0,00	104	0,00	105	0,00	
Pérdidas de inversiones financieras	106	0,00	107	0,00	108	0,00	
Amortización de gastos de formalización de deudas	109	0,00	110	0,00	111	0,00	
Otros gastos, a distribuir en varios ejercicios, aplicados	112	0,00	113	0,00	114	0,00	
Pérdidas en inmovilizados financieros a l.p. no provisionadas	115	0,00	116	0,00	117	0,00	
VARIACIÓN DE LAS PROVISIONES DE INVERSIÓN FINANCIERAS	118	0,00	119	0,00	120	0,00	

E06. LIQUIDACIÓN DE LOS PRESUPUESTOS DE EXPLOTACIÓN

Debe (III)

(Miles de euros)

fundación

Descripción	Presupuesto (Datos P.G.E.)	Importe Realizado	Desviación Absoluta	Causa Desviaciones
A largo plazo	121	0,00	122	0,00
A corto plazo	124	0,00	125	0,00
DIFERENCIAS NEGATIVAS DE CAMBIO	127	4,00	128	0,00
RESULTADO DE LAS ACTIVIDADES ORDINARIAS (POSITIVO)	130	194,00	131	0,00
PÉRDIDAS Y GASTOS EXTRAORDINARIOS NEGATIVOS	133	15,00	134	99,00
Variación de las provisiones de inmovilizado inmaterial	136	0,00	137	0,00
Variación de las provisiones de inmovilizado material	139	0,00	140	0,00
Variación de las provisiones de cartera de control a l.p.	142	0,00	143	0,00
Pérdidas procedentes del inmovilizado inmaterial	145	0,00	146	0,00
Pérdidas procedentes del inmovilizado material	148	2,00	149	0,00
Pérdidas procedentes de cartera de control a l.p.	151	0,00	152	0,00
Pérdidas por operaciones con obligaciones propias	154	0,00	155	0,00
Gastos extraordinarios	157	0,00	158	0,00
Gastos y pérdidas de otros ejercicios	160	13,00	161	99,00
RESULTADOS POSITIVOS ANTES DE IMPUESTOS	163	285,00	164	0,00
IMPUESTOS	166	0,00	167	0,00
Impuestos sobre sociedades	169	0,00	170	0,00
Otros impuestos	172	0,00	173	0,00
EXCEDENTE POSITIVO DEL EJERCICIO	175	285,00	176	0,00
TOTAL DEBE	178	4.008,00	179	4.623,00
			180	-615,00

Entre otros conceptos son los gastos imputables al ejercicio 2005 que no fueron provisionados o que si lo fueron, se estimaron por defecto.

Empresa: FUNDACIÓN ICO

Código: F D 1 3 3 2 NIF: G 8 0 7 4 3 5 0 3

2006

E06. LIQUIDACIÓN DE LOS PRESUPUESTOS DE EXPLOTACIÓN

Haber (I)

(Miles de euros)

fundación



Descripción	Presupuesto (Datos P.G.E.)	Importe Realizado	Desviación	Causa Desviaciones			
INGRESOS DE LA ENTIDAD POR LA ACTIVIDAD PROPIA	181	3.862,00	182	4.189,00	183	-327,00	
Cuotas de usuarios y afiliados	184	12,00	185	0,00	186	12,00	No tiene ingresos en concepto de usuarios que participen en la actividad fundacional
Ingresos de promociones, patrocinadores y colaboraciones	187	0,00	188	0,00	189	0,00	
De la Administración General del Estado (AGE)	190	0,00	191	0,00	192	0,00	
De Organismos Autónomos de la AGE	193	0,00	194	0,00	195	0,00	
De otros del sector público estatal de carácter administrativo	196	0,00	197	0,00	198	0,00	
Del sector público estatal de carácter empresarial o fundacional	199	0,00	200	0,00	201	0,00	
De la Unión Europea	202	0,00	203	0,00	204	0,00	
De otros	205	0,00	206	0,00	207	0,00	
Subvenciones, donaciones y legados imputados al resultado del ejercicio	208	3.850,00	209	4.189,00	210	-339,00	Se ha incrementado la aportación del ICO a la Fundación ICO
Otras subvenciones, donaciones y legados	211	0,00	212	0,00	213	0,00	
De la Administración General del Estado (AGE)	214	0,00	215	0,00	216	0,00	
De Organismos Autónomos de la AGE	217	0,00	218	0,00	219	0,00	
De otros del sector público estatal de carácter administrativo	220	0,00	221	0,00	222	0,00	
Del sector público estatal de carácter empresarial o fundacional	223	0,00	224	0,00	225	0,00	
De la Unión Europea	226	0,00	227	0,00	228	0,00	
De otros	229	0,00	230	0,00	231	0,00	
Reintegro de subvenciones, donaciones y legados	232	0,00	233	0,00	234	0,00	
VENTAS Y OTROS INGRESOS ORDINARIOS DE LA ACTIVIDAD MERCANTIL	235	7,00	236	62,00	237	-55,00	Desviación perteneciente a las ventas de catálogos del Museo de Colecciones ICO y a los ingresos y cuotas de seminarios
AUMENTO DE EXISTENCIAS DE PRODUCTOS TERMINADOS Y EN CURSO DE FABRICACIÓN	238	0,00	239	0,00	240	0,00	

E06. LIQUIDACIÓN DE LOS PRESUPUESTOS DE EXPLOTACIÓN

Haber (II)
(Miles de euros)

fundación

Descripción	Presupuesto (Datos P.G.I.E.)	Importe Realizado	Desviación	Causa Desviaciones
INGRESOS ACCESORIOS Y OTROS DE GESTIÓN CORRIENTE	241	242	0,00	243 1,00
Arrendamiento	244	245	0,00	246 0,00
Otros	247	248	0,00	249 1,00
EXCESO DE PROVISIONES PARA RIESGOS Y GASTOS	250	251	0,00	252 0,00
OTRAS SUBVENCIONES AFECTAS A LA ACTIVIDAD MERCANTIL	253	254	0,00	255 0,00
De la Administración General del Estado	256	257	0,00	258 0,00
De Organismos Autónomos de la Administración General del Estado	259	260	0,00	261 0,00
De otros del sector público estatal de carácter administrativo	262	263	0,00	264 0,00
Del sector público estatal de carácter empresarial o fundacional	265	266	0,00	267 0,00
De la Unión Europea	268	269	0,00	270 0,00
De otros	271	272	0,00	273 0,00
TRABAJO EFECTUADOS POR LA ENTIDAD PARA EL INMOVILIZADO	274	275	0,00	276 0,00
RESULTADO DE EXPLOTACIÓN (NEGATIVO)	277	278	273,00	279 -273,00
INGRESOS DE PARTICIPACIÓN EN CAPITAL	280	281	0,00	282 0,00
En entidades del grupo	283	284	0,00	285 0,00
En entidades asociadas	286	287	0,00	288 0,00
En entidades fuera del grupo	289	290	0,00	291 0,00
INGRESOS DE OTROS VALORES NEGOCIABLES Y DE CRÉDITOS DEL ACTIVO INMOVILIZADO	292	293	0,00	294 0,00
De entidades del grupo	295	296	0,00	297 0,00
De entidades asociadas	298	299	0,00	300 0,00

E06. LIQUIDACIÓN DE LOS PRESUPUESTOS DE EXPLOTACIÓN

Haber (III)

(Miles de euros)

fundación

Descripción	Presupuesto (Datos P.G.E.)	Importe Realizado	Desviación	Causa Desviaciones			
De entidades fuera del grupo	301	0,00	302	0,00	303	0,00	
OTROS INTERESES E INGRESOS ASIMILADOS	304	32,00	305	69,00	306	-37,00	Posiblemente esta desviación es causa de los intereses de la Cuenta de capital
De entidades del grupo	307	0,00	308	0,00	309	0,00	
De entidades asociadas	310	0,00	311	0,00	312	0,00	
Otros intereses	313	32,00	314	69,00	315	-37,00	
Beneficios en inversiones financieras	316	0,00	317	0,00	318	0,00	
Ingresos, a distribuir en varios ejercicios, aplicados	319	0,00	320	0,00	321	0,00	
Beneficios en enajenación de inmovilizado financiero a l.p.	322	0,00	323	0,00	324	0,00	
DIFERENCIAS POSITIVAS DE CAMBIO	325	0,00	326	0,00	327	0,00	
RESULTADO DE ACTIVIDADES ORDINARIAS (NEGATIVO)	328	0,00	329	204,00	330	-204,00	
BENEFICIOS E INGRESOS EXTRAORDINARIOS POSITIVOS	331	106,00	332	57,00	333	49,00	Entro otros conceptos, proviene al exceso de provisiones constituidas por convenios cancelados aprobados en 2005.
Beneficios en enajenación de inmovilizado inmaterial	334	0,00	335	0,00	336	0,00	
Beneficios en enajenación de inmovilizado material	337	0,00	338	0,00	339	0,00	
Beneficios en enajenación de cartera de control a l.p.	340	0,00	341	0,00	342	0,00	
Beneficios por operaciones con obligaciones propias	343	0,00	344	0,00	345	0,00	
Subvenciones, donaciones y legados de capital y otros afectos a la actividad mercantil tras pasados al resultado del ejercicio	346	0,00	347	0,00	348	0,00	
Ingresos extraordinarios	349	0,00	350	0,00	351	0,00	
Ingresos y beneficios de otros ejercicios	352	106,00	353	57,00	354	49,00	
RESULTADOS NEGATIVOS ANTES DE IMPUESTOS	355	0,00	356	246,00	357	-246,00	
EXCEDENTE NEGATIVO DEL EJERCICIO	358	0,00	359	246,00	360	-246,00	

AS

Empresa: FUNDACIÓN ICO

Código: F D 1 3 3 2

NIF: G 8 0 7 4 3 5 0 3

2006

E06. LIQUIDACIÓN DE LOS PRESUPUESTOS DE EXPLOTACIÓN

Haber (IV)

(Miles de euros)

fundación



Descripción	Presupuesto (Datos P.G.E.)	Importe Realizado	Desviación	Causa Desviaciones
TOTAL HABER	361 4.008,00	362 4.623,00	363 -615,00	

C06. LIQUIDACIÓN DE LOS PRESUPUESTOS DE CAPITAL

Aplicación de Fondos (I)

(Miles de euros)

fundación



Descripción	Presupuesto (Datos P.G.E.)	Importe Realizado	Desviación Absoluta	Causa Desviaciones	
GASTOS DE ESTABLECIMIENTO Y FORMALIZACIÓN DE DEUDAS	1	0,00	0,00	3	0,00
Gastos de constitución, primer establecimiento y ampliación de la dotación funcional	4	0,00	0,00	6	0,00
Gastos de emisión de deuda y otros gastos diferidos	7	0,00	0,00	9	0,00
ADQUISICIONES DE INMOVILIZADO	10	0,00	5,00	12	-5,00
Inmovilizaciones inmateriales	13	0,00	0,00	15	0,00
Bienes del Patrimonio Histórico	16	0,00	0,00	18	0,00
Inmovilizaciones materiales	19	0,00	5,00	21	-5,00
Inmovilizaciones financieras	22	0,00	0,00	24	0,00
Entidades del grupo	25	0,00	0,00	27	0,00
Entidades asociadas	28	0,00	0,00	30	0,00
Otros del sector público estatal de carácter empresarial o fundacional	31	0,00	0,00	33	0,00
Sector público estatal de carácter administrativo	34	0,00	0,00	36	0,00
Otras inversiones financieras	37	0,00	0,00	39	0,00
REDUCCIONES DE LA DOTACIÓN FUNDACIONAL	40	0,00	0,00	42	0,00
APLICACIÓN DE EXCEDENTES	43	0,00	0,00	45	0,00
Al Estado	46	0,00	0,00	48	0,00
A Organismos Autónomos de la Administración General del Estado	49	0,00	0,00	51	0,00
A otros del sector público estatal de carácter administrativo	52	0,00	0,00	54	0,00
Al sector público estatal de carácter empresarial o fundacional	55	0,00	0,00	57	0,00
A otros	58	0,00	0,00	60	0,00

En este ejercicio se ha comprado todo el mobiliario de la Sala de Juntas.

C06. LIQUIDACIÓN DE LOS PRESUPUESTOS DE CAPITAL

Aplicación de Fondos (II)
(Miles de euros)

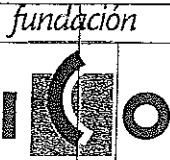
fundación



Descripción	Presupuesto (Datos P.G.E.)	Importe Realizado	Desviación Absoluta	Causa Desviaciones
CANCELACIÓN O TRASPASO A CORTO PLAZO DE DEUDA A LARGO PLAZO	61	0,00	0,00	
Préstamos del Estado	62	0,00	63	0,00
Préstamos de Organismos Autónomos de la Admo. Gral. del Estado	64	0,00	65	0,00
Préstamos de otros del sector público estatal de carácter administrativo	67	0,00	68	0,00
Empréstitos y otros pasivos análogos	70	0,00	71	0,00
De préstamos de entidades del grupo	73	0,00	74	0,00
De préstamos de entidades asociadas	76	0,00	77	0,00
Préstamos de otros del sector público estatal de carácter empresarial o fundacional	79	0,00	80	0,00
De préstamos de otras deudas	82	0,00	83	0,00
De préstamos de proveedores de inmovilizado y otros	85	0,00	86	0,00
PROVISIONES PARA RIESGOS Y GASTOS	88	0,00	89	0,00
RECURSOS APLICADOS EN OPERACIONES DE LA ACTIVIDAD	91	0,00	92	0,00
Créditos de la actividad a largo plazo	94	0,00	95	0,00
Traspaso a corto plazo de deudas de la actividad	97	0,00	98	0,00
OTROS GASTOS A DISTRIBUIR EN VARIOS EJERCICIOS	100	0,00	101	0,00
VARIACIÓN DE CAPITAL CIRCULANTE	103	0,00	104	0,00
TOTAL APLICACIONES	106	298,00	107	530,00
	108	298,00	110	525,00
			108	Entre otros conceptos la desviación proviene de la disminución de los acreedores en 2006.
			111	

C06. LIQUIDACIÓN DE LOS PRESUPUESTOS DE CAPITAL

Origen de Fondos (I)
(Miles de euros)



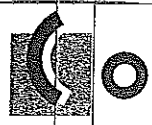
Descripción	Presupuesto (Datos P.G.E.)	Importe Realizado	Desviación Absoluta	Causa Desviaciones
RECURSOS GENERADOS POR LAS OPERACIONES				
Resultado del ejercicio	112 296,00	113 -227,00	114 523,00	
Resultado antes de subvenciones	115 285,00	116 -246,00	117 531,00	
Subvenciones netas a la explotación	118 -3.565,00	119 -4.435,00	120 870,00	
Variaciones de las provisiones	121 3.850,00	122 4.189,00	123 -339,00	
Provisiones netas de inmovilizado	124 0,00	125 0,00	126 0,00	
Provisiones netas para riesgos y gastos	127 0,00	128 0,00	129 0,00	
Amortizaciones	130 0,00	131 0,00	132 0,00	
Amortizaciones de inmovilizado	133 3,00	134 19,00	135 -16,00	
Amortizaciones de gastos de formalización de deudas	136 3,00	137 19,00	138 -16,00	
Gastos e ingresos diferidos netos	139 0,00	140 0,00	141 0,00	
Diferencias de cambios netas de explotación	142 0,00	143 0,00	144 0,00	
Resultados en inmovilizado	145 0,00	146 0,00	147 0,00	
Subvenciones, donaciones y legados de capital y otros transferidos al resultado del ejercicio	148 0,00	149 0,00	150 0,00	
Ajustes y diferimientos en relación con el impuesto sobre sociedades	151 -3.850,00	152 -4.189,00	153 339,00	
Otros	154 0,00	155 0,00	156 0,00	
APORTACIONES	157 3.858,00	158 4.189,00	159 -331,00	
Del Estado	160 0,00	161 0,00	162 0,00	
De Organismos Autónomos de la Administración del Estado	163 0,00	164 0,00	165 0,00	
De otros del sector público estatal de carácter administrativo	166 0,00	167 0,00	168 0,00	
	169 0,00	170 0,00	171 0,00	

[Handwritten signature]

C06. LIQUIDACIÓN DE LOS PRESUPUESTOS DE CAPITAL

Origen de Fondos (II)
(Miles de euros)

fundación



Descripción	Presupuesto (Datos P.G.E.)	Importe Realizado	Desviación Absoluta	Causa Desviaciones
Del sector público estatal de carácter empresarial o fundacional	172	0,00	173	0,00
De otros	175	0,00	176	0,00
SUBVENCIONES, DONACIONES Y LEGADOS DE CAPITAL Y OTROS PARA LA ACTIVIDAD PROPIA	178	0,00	179	0,00
Del Estado	181	0,00	182	0,00
De Organismos Autónomos de la Administración General del Estado	184	0,00	185	0,00
De otros del sector público estatal de carácter administrativo	187	0,00	188	0,00
Del sector público estatal de carácter empresarial o fundacional	190	0,00	191	0,00
De la Unión Europea	193	0,00	194	0,00
De otros	196	0,00	197	0,00
SUBVENCIONES, DONACIONES Y LEGADOS DE CAPITAL Y OTROS PARA LA ACTIVIDAD MERCANTIL	199	0,00	200	0,00
Del Estado	202	0,00	203	0,00
De Organismos Autónomos de la Administración General del Estado	205	0,00	206	0,00
De otros del sector público estatal de carácter administrativo	208	0,00	209	0,00
Del sector público estatal de carácter empresarial o fundacional	211	0,00	212	0,00
De la Unión Europea	214	0,00	215	0,00
De otros	217	0,00	218	0,00
DEUDAS A LARGO PLAZO	220	0,00	221	0,00
Préstamos del Estado	223	0,00	224	0,00
Préstamos de Organismos Autónomos de la Administración General del Estado	226	0,00	227	0,00
Préstamos de otros del sector público estatal de carácter administrativo	229	0,00	230	0,00
			174	0,00
			177	0,00
			180	0,00
			183	0,00
			186	0,00
			189	0,00
			192	0,00
			195	0,00
			198	0,00
			201	0,00
			204	0,00
			207	0,00
			210	0,00
			213	0,00
			216	0,00
			219	0,00
			222	0,00
			225	0,00
			228	0,00
			231	0,00

C06. LIQUIDACIÓN DE LOS PRESUPUESTOS DE CAPITAL

Origen de Fondos (III)
(Miles de euros)

fundación



Descripción	Presupuesto (Datos P.G.E.)	Importe Realizado	Desviación Absoluta	Causa Desviaciones
Empréstitos y otros pasivos análogos	232	0,00	233	0,00
Préstamos de entidades del grupo	235	0,00	236	0,00
Préstamos de entidades asociadas	238	0,00	239	0,00
Préstamos de otros del sector público estatal de carácter empresarial o fundacional	241	0,00	242	0,00
Préstamos de otras entidades	244	0,00	245	0,00
Préstamos de proveedores de inmovilizado y otros	247	0,00	248	0,00
ENAJENACIÓN DE INMOVILIZADO	250	2,00	251	2,00
Inmovilizaciones inmateriales	253	0,00	254	0,00
Bienes del Patrimonio Histórico	256	0,00	257	0,00
Inmovilizaciones materiales	259	2,00	260	2,00
Inmovilizaciones financieras	262	0,00	263	0,00
Entidades del grupo	265	0,00	266	0,00
Entidades asociadas	268	0,00	269	0,00
Otros del sector público estatal de carácter empresarial o fundacional	271	0,00	272	0,00
Sector público estatal de carácter administrativo	274	0,00	275	0,00
Otras inversiones financieras	277	0,00	278	0,00
CANCELACIÓN ANTICIPADA O TRASPASO A CORTO PLAZO DE INMOVILIZACIONES FINANCIERAS	280	0,00	281	0,00
Entidades del grupo	283	0,00	284	0,00
Entidades asociadas	286	0,00	287	0,00
Otros del sector público estatal de carácter empresarial o fundacional	289	0,00	290	0,00

Empresa: FUNDACIÓN ICO

Código: F D 1 3 3 2 NIF: G 8 0 7 4 3 5 0 3


2006

C06. LIQUIDACIÓN DE LOS PRESUPUESTOS DE CAPITAL

Origen de Fondos (IV)
(Miles de euros)

fundación

Descripción	Presupuesto (Datos P.G.E.)	Importe Realizado	Desviación Absoluta	Causa Desviaciones
Sector público estatal de carácter administrativo	292 0,00	0,00	294 0,00	
Otras inversiones financieras	295 0,00	0,00	297 0,00	
RECURSOS OBTENIDOS POR OPERACIONES DE LA ACTIVIDAD	298 0,00	0,00	300 0,00	
Deudas de la actividad a largo plazo	301 0,00	0,00	303 0,00	
Traspaso a corto plazo de créditos de la actividad	304 0,00	0,00	306 0,00	
OTROS INGRESOS A DISTRIBUIR EN VARIOS EJERCICIOS	307 0,00	0,00	309 0,00	
TOTAL ORIGENES	310 298,00	-227,00	312 525,00	



Empresa: FUNDACIÓN ICO

Código: F D 3 3 2 NIF: G 8 0 7 4 3 5 0 3

2006

II. SUBVENCIONES Y OTRAS APORTACIONES RECIBIDAS

(Míles de euros)



OBSERVACIONES

INFORMACIÓN COMPLEMENTARIA: Se deberá suministrar información sobre cualquier otra aportación recibida por la entidad (donaciones, legados...)

III. DISTRIBUCIÓN REGIONALIZADA DE INVERSIONES

Código: F D 1 3 3 2

NIF: G 8 0 7 4 3 5 0 3

2006

(Miles de euros)



fundación

Regionalizado	Comunidad	Provincia	Inversion Total Presupuestada en el ejercicio	Inversion Ejecutada en el ejercicio

TOTAL

1

2

- En caso de que no se hubiese aprobado Presupuesto no se cumplimentarán estas columnas. En caso que el Presupuesto de la Entidad esté incluido en un consolidado únicamente se remitirá la información a nivel consolidado.
- En la columna de Inversión Ejecutada se presentará información regionalizada de cada una de las adquisiciones de inmóvilizado material, inmóvilizado inmaterial y de Bienes del Patrimonio Histórico.
- En la columna Inversión Total Presupuestada, deberán coincidir los datos con los que figuran, para la entidad, en la columna de Inversión Total Presupuestada en el ejercicio, de los Presupuestos Generales del Estado para dicho ejercicio (Distribución Regionalizada de Inversiones).

IV. PUBLICIDAD Y CONCURENCIA

fundación

Procedimiento (1)	Importe Total (3) (miles de euros)	Nº de Contratos (4)
Subasta (total)	0,00	2
Abierta	0,00	4
Restringida	0,00	6
Concurso (total)	0,00	8
Abierto	0,00	10
Restringido	0,00	12
Procedimiento negociado (total)	286,00	14
Contratación menor	84,00	16
Resto (2)	202,00	18
Con varias ofertas	48,00	20
Con oferta única	154,00	22
TOTAL	286,00	24

- (1) La entidad reclasificará las contrataciones efectuadas de acuerdo a su naturaleza (y al margen de la terminología utilizada por la propia entidad) de acuerdo con las siguientes descripciones:
 - Procedimiento abierto: cualquier interesado puede presentar una proposición al haber sido objeto de la debida publicidad. Aplicable a subastas y concursos.
 - Procedimiento restringido: solo podrán presentar una proposición los empresarios previamente invitados. Aplicable a subastas y concursos.
 - Subasta: la adjudicación se realizará, de acuerdo con parámetros establecidos en una convocatoria previa, teniendo en cuenta exclusivamente la oferta económica presentada.
 - Concurso: la adjudicación se realizará, de acuerdo con parámetros establecidos en una convocatoria previa, teniendo en cuenta aspectos tanto técnicos como económicos.
 - Procedimiento negociado: el gestor adjudicará la contratación a la empresa que considere más conveniente, sin necesidad de realizar actuaciones previas. Podrá realizarse con solicitud de ofertas a varias empresas (procedimiento negociado con ofertas) o sólo a una (sin ofertas).
- (2) Contratación menor: supuesto de procedimiento negociado aplicable a aquellos contratos cuya cuantía no exceda de determinado importe.
- (3) Procedimientos negociados de importe superior al límite establecido para la contratación menor.
- (4) Importe de los contratos adjudicados durante el ejercicio, (se indicará el importe total por el que se haya realizado la adjudicación, al margen de cuando se vaya a realizar la prestación o el pago).
- (5) Número de contratos adjudicados en el ejercicio.



V. INFORMACIÓN SOBRE PERSONAL

1.- Gasto medio de personal

Concepto	Año (n-2)	Año (n-1)	Tasa de Variación (((n-1)-(n-2)) / (n-2)) x 100	Año n	Tasa de Variación ((n-(n-1)) / (n-1)) x 100
(1) Gasto de personal	1 355,00	2 376,00	3 5,92	4 406,00	5 7,98
en convenio.....	6 270,00	7 271,00	8 0,37	9 300,00	10 10,70
fuera de convenio.....	11 85,00	12 105,00	13 23,53	14 106,00	15 0,95
(2) Plantilla Media.....	16 8	17 9	18 12,50	19 8	20 -11,10
(1) / (2) Gasto medio de personal	21 44,38	22 41,78	23 -5,80	24 50,70	25 21,30
en convenio.....	26 33,75	27 30,11	28 -10,70	29 37,50	30 24,54
fuera de convenio.....	31 10,63	32 11,67	33 9,78	34 13,25	35 13,54

2.- Modificaciones en el gasto de personal

	Importe
Incremento retributivo autorizado.....	36 15,00
+Altas.....	37 0,00
-Bajas.....	38 42,00
+Promociones.....	39 0,00
+/- Otros (especificar).....	40 57,00
=Variación del gasto total de personal.....	41 30,00

3.- Altas y Sistema de Selección

Sistema de Selección:	Efectivos
1. Con convocatoria pública.....	42 0
2. Sin convocatoria pública.....	43 0
Total altas del ejercicio.....	44 0



V. INFORMACIÓN SOBRE PERSONAL

4.- Bajas e Indemnizaciones

Nº de bajas en el ejercicio

Valor

Con derecho a indemnización..... 45 1

Sin derecho a indemnización..... 46 1

Indemnizaciones fijadas judicialmente

Número..... 47 0

Importe..... 48 0,00

Indemnizaciones por despido

Número..... 49 1

Importe..... 50 28,00

Importe medio de indemnización..... 51 28,00

Importe de la indemnización más alta..... 52 28,00

5.- Otra Información

Valor

Gasto de personal / Ingresos de explotación..... 53 0,09


Ingresos de explotación / plantilla media x 100..... 54 52.362,50

Servicios de profesionales independientes / Gasto de personal..... 55 3,43

Importe satisfecho a empresas de trabajo temporal..... 56 0,00

Empresa *fundación* FUNDACIÓN ICO

Código:



NIF: G 8 0 7 4 3 5 0 3

2006

HOJA DE OBSERVACIONES GENERALES