



LÍNEA ICO AVALES COVID-19

Datos quincenales

31.07.2020

INFORME LÍNEA AVALES COVID 19. Datos a 31/07/2020

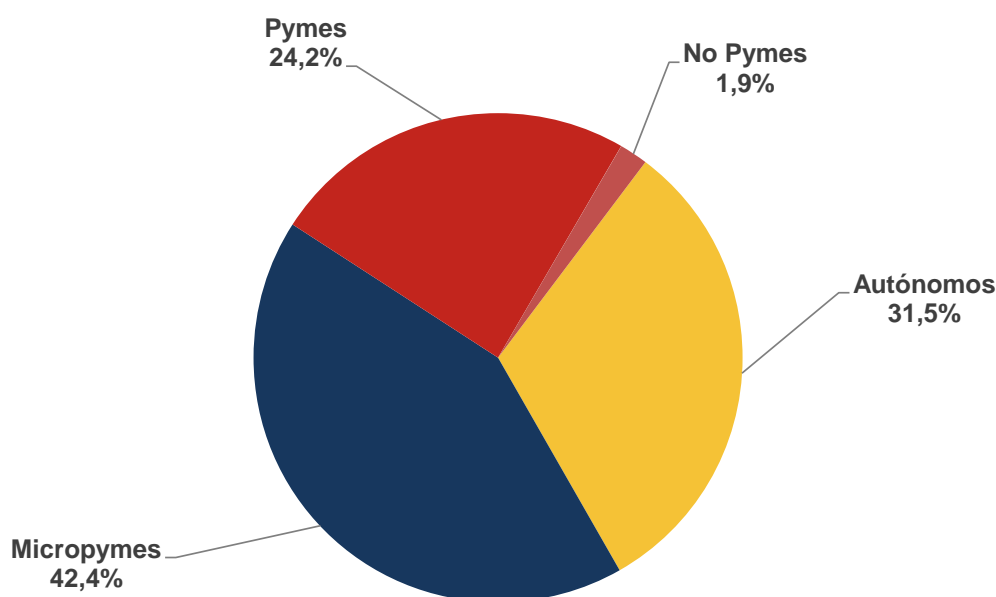
El Real Decreto-ley 8/2020 de 17 de marzo en su artículo 29 aprobó una **Línea de Avaes del Estado de hasta 100.000 millones de euros**, del Ministerio de Asuntos Económicos y Transformación Digital, para facilitar el mantenimiento del empleo y paliar los efectos económicos de la crisis sanitaria. Los avales se otorgan a la financiación concedida, por las entidades financieras para facilitar acceso al crédito y liquidez a empresas y autónomos para hacer frente al impacto económico y social del COVID-19.

A fecha **31 de julio de 2020**, con este programa se han avalado un total de **760.257 operaciones correspondientes a más de 500.000 empresas**. El importe total avalado es de **72.054 millones de euros**. Esto ha permitido que las empresas hayan recibido **94.764 millones de euros de financiación** para garantizar su liquidez y cubrir sus necesidades de circulante.

	Resumen Avaes solicitados		
	Autónomos y Pymes	No Pymes	Total Línea
Operaciones (número)	745.927	14.330	760.257
Aval Solicitado (Millones €)	52.617,8	19.436,6	72.054,4
Financiación (Millones €)	65.827,2	28.937,2	94.764,4

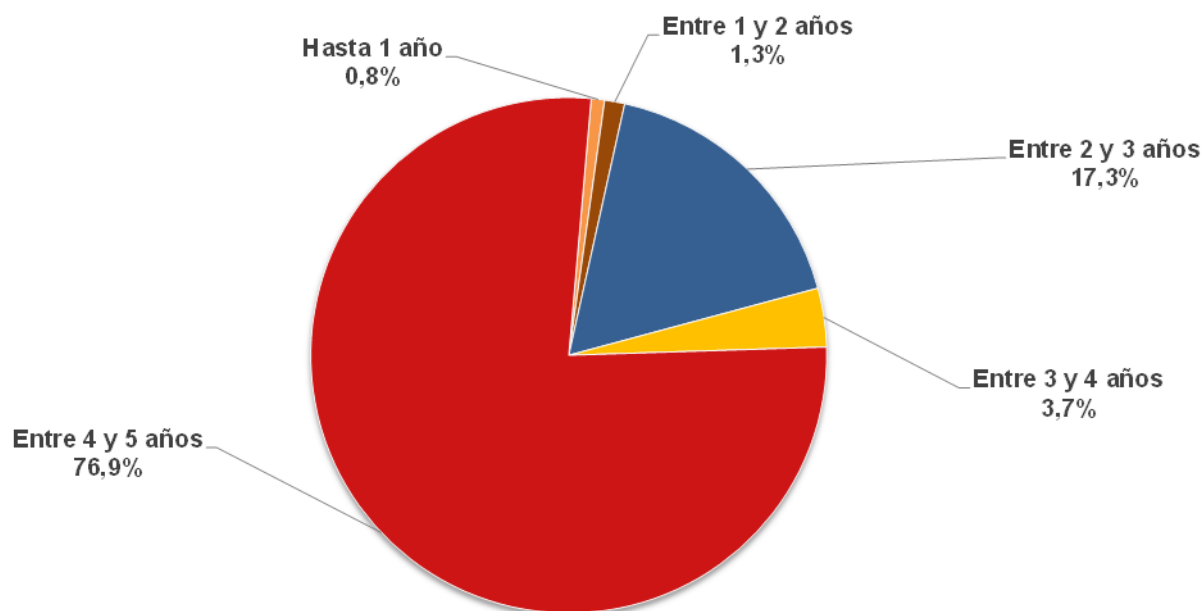
El **87% de las empresas con operaciones formalizadas** están directamente gestionadas por autónomos y micropymes. Esta tipología de empresas, de menos de 10 empleados, han solicitado el **74% del total de las operaciones**.

Distribución del número de operaciones por tipo de empresa



El 81% de las operaciones avaladas se han destinado a garantizar nuevos préstamos, que, en su mayor parte, más del 77%, son a largo plazo, de entre cuatro y cinco años.

Distribución del número de operaciones por plazos



DISTRIBUCIÓN DE AVALES SOLICITADOS POR COMUNIDADES AUTÓNOMAS Y PROVINCIAS

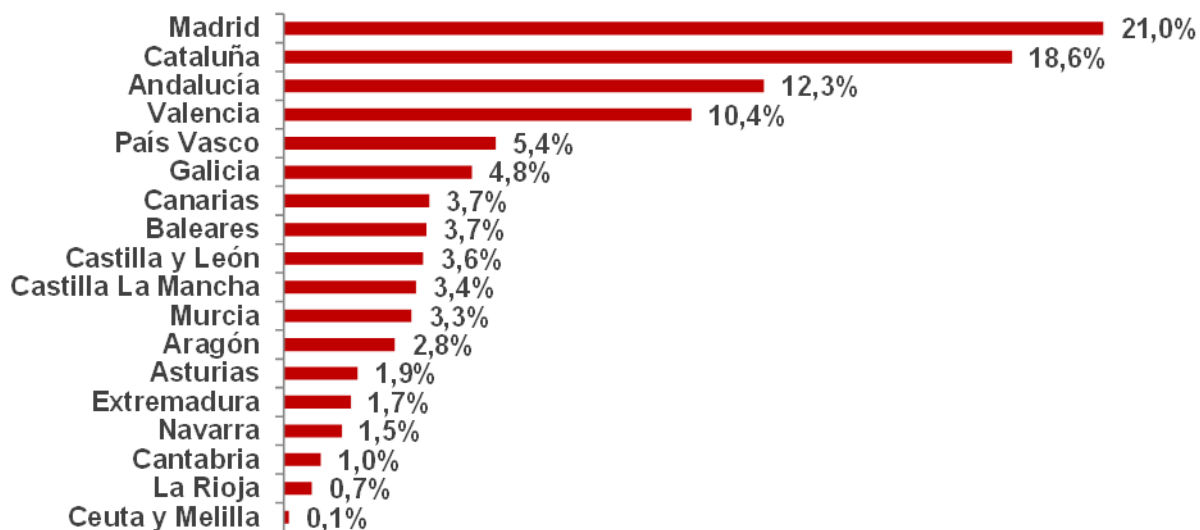
CC.AA	Provincia	Nº Ops.	Nº Empresas	Aval Solicitado (Millones €)	Financiación (Millones €)
ANDALUCIA		123.371	84.202	8.861,3	11.364,4
	ALMERIA	9.352	6.172	687,1	876,4
	CADIZ	15.892	11.243	993,6	1.277,3
	CORDOBA	12.018	7.811	913,0	1.177,7
	GRANADA	13.738	9.633	912,0	1.157,3
	HUELVA	7.139	5.042	525,0	687,2
	JAEN	8.727	6.023	529,3	667,4
	MALAGA	25.229	17.112	1.785,9	2.276,1
	SEVILLA	31.276	21.374	2.515,5	3.245,0
ARAGON		21.929	14.589	2.049,4	2.670,2
	HUESCA	4.585	3.127	389,2	499,1
	TERUEL	2.207	1.612	151,4	198,8
	ZARAGOZA	15.137	9.878	1.508,8	1.972,3

ASTURIAS		15.975	10.392	1.365,9	1.820,4
	ASTURIAS	15.975	10.392	1.365,9	1.820,4
ILLES BALEARS		19.554	14.312	2.634,7	3.596,4
	ILLES BALEARES	19.554	14.312	2.634,7	3.596,4
CANARIAS		32.568	22.840	2.572,9	3.355,6
	LAS PALMAS	15.819	10.995	1.508,7	1.988,4
	SANTA CRUZ DE TENERIFE	16.749	11.877	1.064,2	1.367,2
CANTABRIA		9.515	6.449	685,1	878,1
	CANTABRIA	9.515	6.449	685,1	878,1
CASTILLA LA MANCHA		33.565	22.993	2.445,5	3.100,5
	ALBACETE	7.435	5.082	562,9	712,9
	CIUDAD REAL	8.920	5.969	616,9	780,1
	CUENCA	4.297	3.033	278,5	349,8
	GUADALAJARA	2.943	2.140	204,6	264,2
	TOLEDO	9.970	6.792	782,6	993,4
CASTILLA Y LEON		37.759	25.533	2.685,3	3.448,4
	AVILA	2.096	1.552	100,5	126,4
	BURGOS	5.670	3.812	461,1	590,4
	LEON	7.768	5.287	455,9	579,3
	PALENCIA	2.097	1.512	151,3	198,5
	SALAMANCA	5.381	3.486	424,0	543,9
	SEGOVIA	2.758	1.859	198,9	250,0
	SORIA	1.212	893	99,7	128,6
	VALLADOLID	8.337	5.436	644,2	840,3
	ZAMORA	2.440	1.745	149,7	191,2
CATALUÑA		145.851	98.996	13.438,0	17.534,5
	BARCELONA	105.394	71.031	10.594,6	13.885,5
	GERONA	16.162	11.107	1.198,5	1.533,9
	LERIDA	10.072	6.942	777,2	1.010,9
	TARRAGONA	14.223	10.105	867,6	1.104,3
CEUTA Y MELILLA		1.540	1.115	93,7	117,1
	CEUTA Y MELILLA	1.540	1.115	93,7	117,1
EXTREMADURA		19.712	13.673	1.241,0	1.580,7
	BADAJOS	12.909	9.015	850,7	1.085,7
	CACERES	6.803	4.673	390,3	495,0
GALICIA		44.181	29.744	3.470,0	4.537,8
	LA CORUÑA	18.135	12.229	1.417,9	1.853,7
	LUGO	5.427	3.736	321,6	411,4
	ORENSE	4.721	3.270	449,2	612,9
	PONTEVEDRA	15.898	10.557	1.281,4	1.659,7
LA RIOJA		5.248	3.505	520,5	680,3
	LA RIOJA	5.248	3.505	520,5	680,3
MADRID		107.706	70.233	15.120,4	20.583,6
	MADRID	107.706	70.233	15.120,4	20.583,6
MURCIA		24.151	15.246	2.354,5	3.059,2
	MURCIA	24.151	15.246	2.354,5	3.059,2



NAVARRA		8.591	5.926	1.074,4	1.413,2
	NAVARRA	8.591	5.926	1.074,4	1.413,2
PAIS VASCO		25.129	16.235	3.914,4	5.261,5
	ARABA	3.565	2.210	518,0	691,7
	GUIPUZCOA	7.865	5.209	1.163,3	1.538,7
	BIZKAIA	13.699	8.847	2.233,1	3.031,1
VALENCIA		83.912	54.669	7.527,5	9.762,3
	ALICANTE	33.495	22.117	2.670,4	3.423,8
	CASTELLON	9.661	5.946	1.198,5	1.612,1
	VALENCIA	40.756	26.696	3.658,6	4.726,5

Distribución de Importe de Avales solicitados por CC.AA.



DISTRIBUCIÓN DE AVALES SOLICITADOS POR SECTORES DE ACTIVIDAD

Sector	Nº Ops.	Nº Empresas	Aval Solicitado (Millones €)	Financiación (Millones €)
Turismo, Ocio y Cultura	144.380	111.080	10.813,8	14.445,4
Construcción e Infraestructuras	79.816	53.948	7.906,8	10.373,8
Servicios Empresariales, Profesionales y Administrativos	68.132	51.457	6.486,9	8.733,5
Bienes de Consumo y Retail	66.452	50.287	4.067,0	5.213,8
Bienes Equipo e Industriales	49.906	30.979	6.063,0	7.841,2
Distribución Comercial de Alimentos Y Bebidas	48.879	32.888	5.422,0	7.240,6
Agricultura, Ganadería y Pesca	39.369	28.894	3.023,3	3.855,0
Industria Textil Y Moda y Retail	37.171	25.368	3.123,8	4.063,7
Automoción y Material de Transporte	36.621	23.065	4.295,7	5.679,0
Transporte & Logística	36.248	23.345	2.850,0	3.648,7
Industria & Servicios de la Salud	26.868	20.305	2.029,8	2.657,6
TIC	22.965	15.027	2.645,4	3.473,7
Servicios Inmobiliarios	18.461	14.932	1.524,6	1.941,2
Industria Alimentación Y Bebidas	16.662	9.150	3.315,6	4.363,7
Energía	16.561	10.481	1.937,6	2.542,8
Educación	12.788	9.957	692,7	890,5
Industria Papel, Madera y servicios	12.030	7.663	1.075,4	1.390,7
Medio Ambiente	10.956	7.411	1.310,2	1.748,2
Industria Química	8.814	4.617	1.631,3	2.135,0
Metalurgia y otros Materiales	3.676	2.070	1.189,8	1.673,5
Industrias Extractivas	3.502	2.092	649,9	852,9

